

Инструкция для учеников и родителей

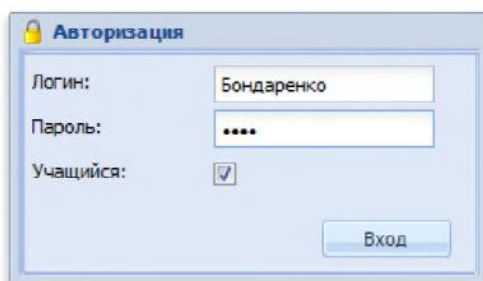
Программа «Электронный Классный Журнал» включает в себя сервис электронный дневник, который пользователю в роли «Родитель/Учащийся» предоставляет следующие возможности:

1. Персональный вход в систему.
2. Просмотр всех отметок учащегося по всем предметам за все учебные периоды.
3. Просмотр рейтинга учащегося по конкретному предмету.
4. Электронный дневник, повторяющий формат печатного дневника, с текущими отметками и сообщениями учителей.

После запуска программы на экране появится диалог «Авторизация». Для входа в систему необходимо ввести имя пользователя (логин) и пароль ребенка, выданные

родителям в образовательном учреждении, а также установить указатель в поле

«Учащийся». Далее нажать на кнопку «Вход».



Внимание! В поле «Логин» вводится только фамилия ученика с прописной (большой) буквы без пробелов.

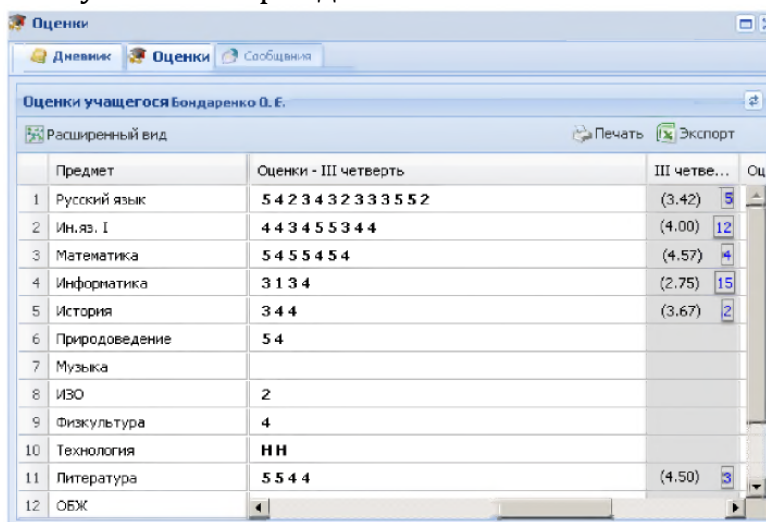
В поле «Пароль» вводится комбинация из цифр и прописных (больших) букв **английского** алфавита(A.B.C.D.E.F).

Электронный дневник содержит три вкладки: «Оценки», «Дневник», «Сообщения».

На вкладке «Дневник» отображается содержимое дневника. Данная вкладка полностью дублирует бумажный вариант дневника ученика и включает в себя расписание занятий по дням недели, сведения о домашнем задании, а также результаты отметочной деятельности. Кнопки «Предыдущая неделя» и «Следующая неделя» позволяют перемещаться по дневнику.

Дата	№	Предмет	Тема/Домашнее задание	Оценка	№	Предмет	Тема/Домашнее задание	Оценка	Дата
понедельник 11 января	1	Русский язык	Сложное предложение П. 64, упр. 498	5	1	Русский язык	Сложное предложение П. 64, упр. 510	3	четверг 14 января
	2	История	Зарождение демократии в Афинах / п. 30, вопросы	3	2	Основы практической деятельности	Работа с текстом и презентацией «Сравни листки из листьев и раскрась их по цвету» Д. 3 - Зеркально В. 8 страница 48 печатная тетрадь		
	3	Математика	Описание части от целого и целого по его части	5	3	История	Древняя Спарта / п. 31, вопросы		
	4	Информ. И			4	Математика	Сложение и вычитание смешанных чисел	5	
	5				5	Математика	Плотность - обобщающий урок по теме "Обобщающие уроки"		
	6				6				
	7				7				
вторник 12 января	1	ИЗО	Прямоугольник построения в каждой плоскостной линии	2	1	Информатика	КОНТРОЛЬНАЯ РАБОТА по теме «Блокноты». 801. Клавиатура	3	пятница 15 января
	2	Русский язык	Сложное предложение П. 65, упр. 502	4	2	Русский язык	Функция качества Лекция «Основы дикции». Р.Р. закончить работу дома	4	
	3	Природоведение	Контроль - обобщающий урок по теме "Земля" стр 1-2-100 сообщения о дневоде		3	Литература	И.Р. по теме Пушкина, Лермонтова, Гоголя, Некрасова и Тургенева / Подготовительн. занятие	5	
	4	Основы математического способа решения	Триг. - основы триг. / п. 9 с. 70-72, з. 1-5 трисн.		4	Природоведение	Как разделился мир на Земле / стр 102-109		
	5	Физкультура	Правила ТБ. Строевые упражнения на лыжах. Обучение попеременной 2 шагнутому шагу		5	Информ. И		4	
	6	Физкультура	Обучение попеременной движению на лыжах		6				
	7	Математика	Сложение и вычитание смешанных чисел		7				
среда 13 января	1	Русский язык	Сложное предложение П. 64, упр. 508	2	1	Русский язык	Прочта речей П. 45, упр. 613	3	суббота 16 января
	2	Музыка	Обобщающий урок		2	Русский язык	Прочта речей П. 46, упр. 615		
	3	ОБЖ	3.1 Безопасность на льду / аль § 3.2		3	Математика	Контрольные работы АЭС	4	
	4	Литература	Р.Р. Тургенев - мастер портрета. Составление мини-характеристики Герасима / Р.Р. закончить работу дома	5	4				
	5	Математика	Сложение и вычитание смешанных чисел	4	5				
	6				6				
	7				7				

Вкладка «Оценки» предназначена для отображения текущей успеваемости учащегося за все учебные периоды.



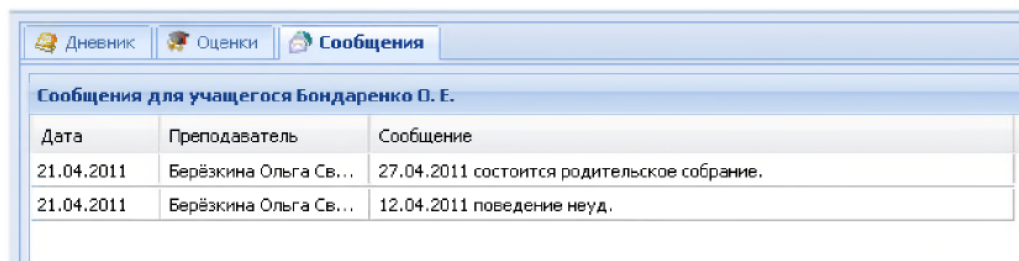
Предмет	Оценки - III четверть	III четве...	Оц
1 Русский язык	5 4 2 3 4 3 2 3 3 3 5 5 2	(3.42)	5
2 Ин.яз. I	4 4 3 4 5 5 3 4 4	(4.00)	12
3 Математика	5 4 5 5 4 5 4	(4.57)	4
4 Информатика	3 1 3 4	(2.75)	15
5 История	3 4 4	(3.67)	2
6 Природоведение	5 4		
7 Музыка			
8 ИЗО	2		
9 Физкультура	4		
10 Технология	нн		
11 Литература	5 5 4 4	(4.50)	3
12 ОБЖ			

В столбце итогов в «рамочке» отображается **рейтинг учащегося** в классе по предмету. Рейтинг начинает рассчитываться после того как у учащегося появляется средняя отметка по предмету, т.е. при наличии не менее трех отметок по предмету.

Кнопка «**Расширенный вид**» позволяет отобразить отметки учащегося с учетом дат уроков. Повторное нажатие на эту кнопку приводит к отмене выбранного действия.

Кнопка «**Печать**» предназначена для вывода информации дневника в формат HTML.

Кнопка «**Экспорт**» дает возможность экспортировать электронный дневник в формат Excel.



Дата	Преподаватель	Сообщение
21.04.2011	Берёзкина Ольга Св...	27.04.2011 состоится родительское собрание.
21.04.2011	Берёзкина Ольга Св...	12.04.2011 поведение неуд.

Вкладка «**Сообщения**» предназначена для возможности прочесть оставленную учителем, классным руководителем, директором или завучем запись в электронном дневнике учащегося.

Для того чтобы выйти из программы необходимо нажать на кнопку «**Выход**»